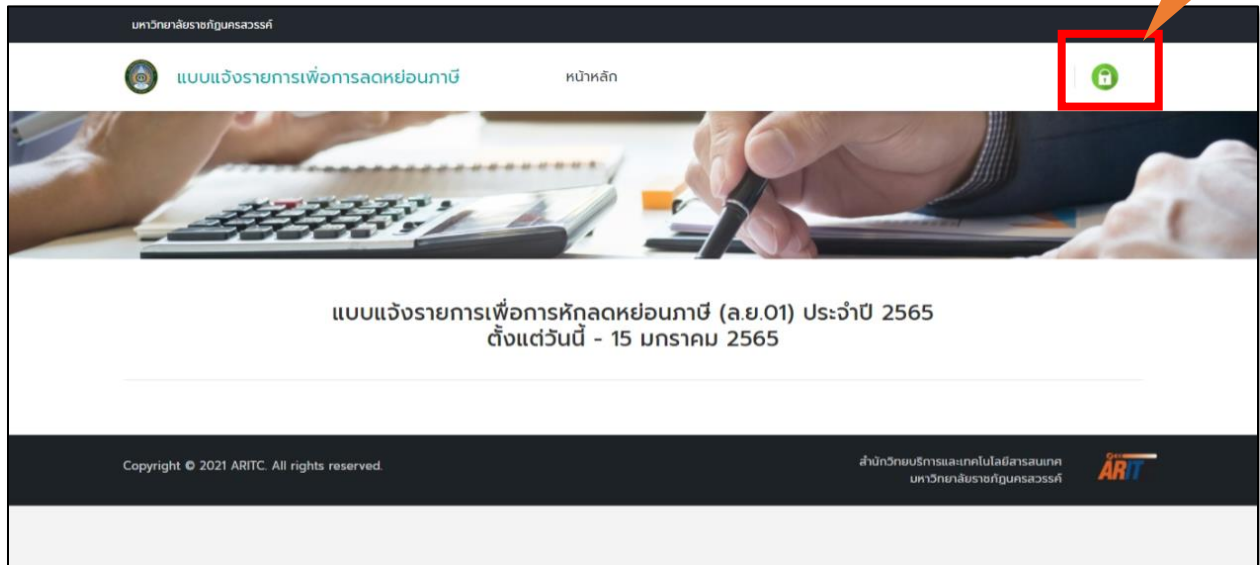


# คู่มือการใช้

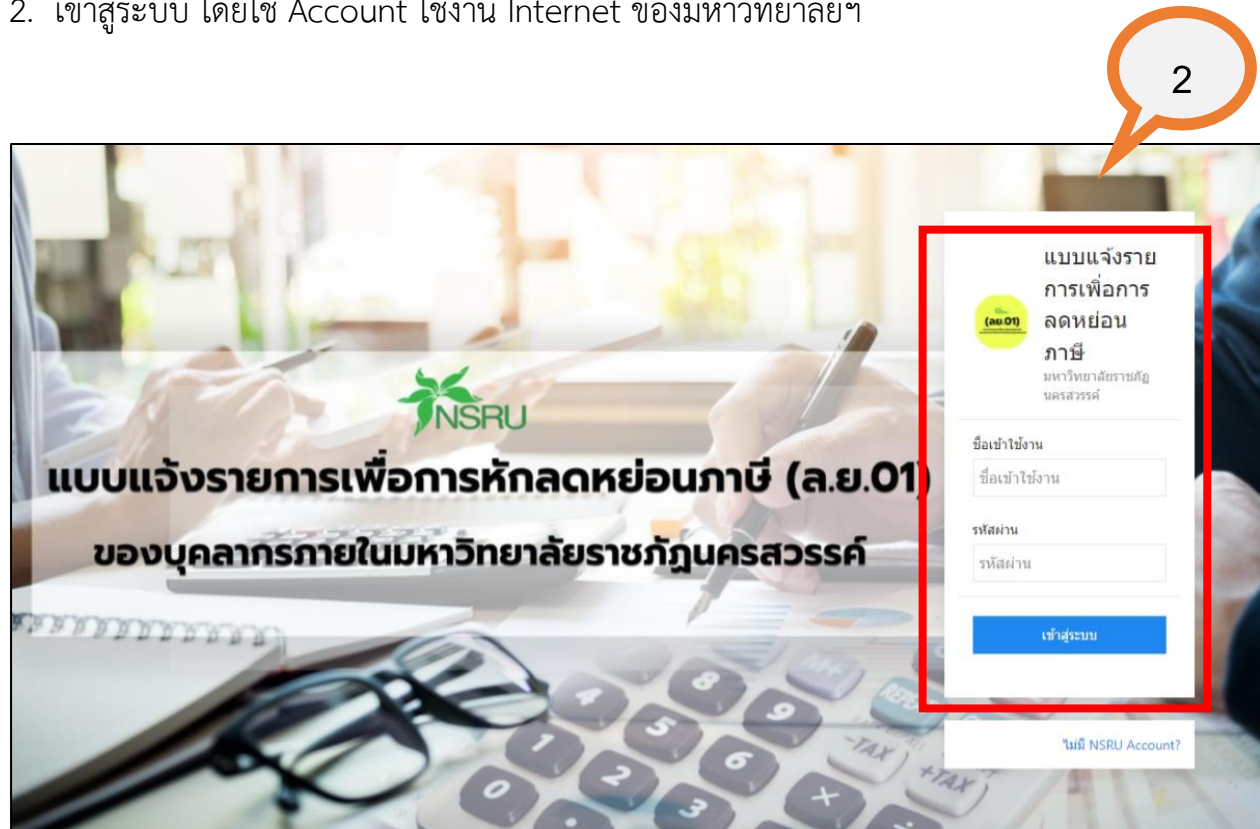
## งานระบบแบบแจ้งรายการเพื่อการลดหย่อนภาษี

<https://e-tax.nsr.u.ac.th/>

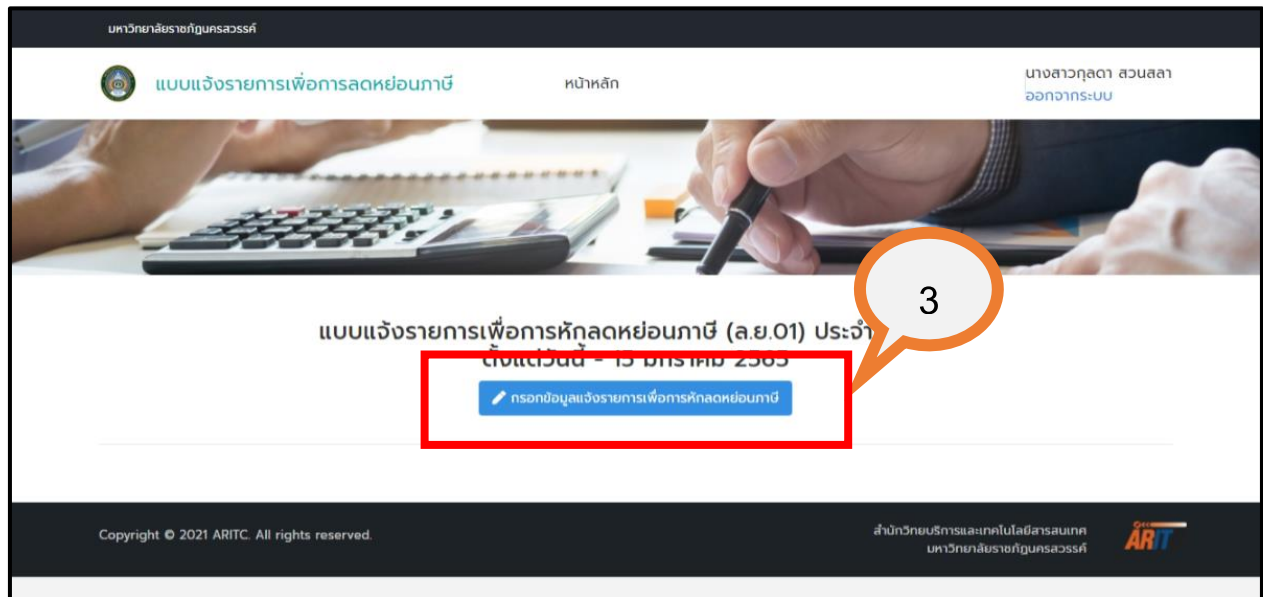
### 1. คลิกที่ปุ่ม เข้าสู่ระบบ



### 2. เข้าสู่ระบบ โดยใช้ Account ใช้งาน Internet ของมหาวิทยาลัยฯ



### 3. คลิกที่ปุ่ม กรอกข้อมูลแจ้งรายการเพื่อการหักลดหย่อนภาษี



### 4. กรอกข้อมูลแจ้งรายการเพื่อการหักลดหย่อนภาษีของท่าน

4.1 เป็นข้อมูลที่อยู่ของท่าน ให้ทำการแก้ไขข้อมูลให้ถูกต้อง

4.2 ข้อมูลสถานภาพ และสถานะการมีเงินของคุณสมรส

4.3 ข้อมูลการลดหย่อนภาษี ให้ทำการกรอกข้อมูลของท่าน ในกรณีที่มีข้อมูลที่เป็นเลขบัตรประชาชน กรุณากรอกเลขบัตรประจำตัวประชาชนให้ครบทั้ง 13 หลัก โดยช่องที่เป็นสี่เทา จะเป็นค่าอัตโนมัติเมื่อท่านกรอกครบ 13 หลัก

### 5. เมื่อกรอกข้อมูลเรียบร้อยแล้วให้กดปุ่ม บันทึก

ชื่อหน่วยงานผู้มีหน้าที่หักภาษี ณ ที่จ่าย มหาวิทยาลัยราชภัฏนครสวรรค์

เลขประจำตัวผู้เสียภาษี

ผู้มีเงินได้ชื่อ   ชื่อสกุล

เลือกใช้ที่อยู่ (กรุณากรอกข้อมูลให้ถูกต้อง)  
 ตามทะเบียนบ้าน  ที่ติดต่อได้  มหาวิทยาลัยราชภัฏนครสวรรค์

ที่อยู่อาคาร  ห้องเลขที่

ชั้นที่  หมู่บ้าน

เลขที่  หมู่

ตรอก/ซอย  ถนน

จังหวัด  อำเภอ/เขต

ตำบล/แขวง  รหัสไปรษณีย์



สถานภาพ  โสด  สมรส

สถานะการมีเงินได้ของคู่สมรส  ไม่มีเงินได้  มีเงินได้  
 แยกยื่นแบบ  รวมคำนวณภาษี



1 ค่าใช้จ่ายผู้มีเงินได้	50	% ไม่เกิน	100,000	
2 เงินลดหย่อนผู้มีเงินได้				60,000
3 เงินลดหย่อนคู่สมรสผู้มีเงินได้				จำนวนเงิน
4 ค่าลดหย่อนบุตรศึกษา	คนที่ 1	เลขบัตรประชาชน		จำนวนเงิน
	คนที่ 2	เลขบัตรประชาชน		จำนวนเงิน
	คนที่ 3	เลขบัตรประชาชน		จำนวนเงิน
5 ค่าลดหย่อนบุตรมีดศึกษา	คนที่ 1	เลขบัตรประชาชน		จำนวนเงิน
	คนที่ 2	เลขบัตรประชาชน		จำนวนเงิน
	คนที่ 3	เลขบัตรประชาชน		จำนวนเงิน
6 ค่าลดหย่อนบุตรที่เกิดปี 2562 (คนที่ 2 เป็นต้นไป)	คนที่ 1	เลขบัตรประชาชน		จำนวนเงิน
	คนที่ 2	เลขบัตรประชาชน		จำนวนเงิน
	คนที่ 3	เลขบัตรประชาชน		จำนวนเงิน
7 ค่าลดหย่อนบิดาผู้มีเงินได้		เลขบัตรประชาชน		จำนวนเงิน
8 ค่าลดหย่อนมารดาผู้มีเงินได้		เลขบัตรประชาชน		จำนวนเงิน
9 ค่าลดหย่อนบิดาคู่สมรส		เลขบัตรประชาชน		จำนวนเงิน
10 ค่าลดหย่อนมารดาคู่สมรส		เลขบัตรประชาชน		จำนวนเงิน
<small>ข้อ 7, 8, 9, 10 บิดามารดาต้องอายุ 60 ปี ขึ้นไปและธิดาได้ทั้งปีไม่เกิน 30,000 บาท โดยสิทธิระหว่างปีต้องไม่ได้</small>				
11 ค่าอุปการะเลี้ยงดูคนพิการ/กึ่งพิการ	คนที่ 1	เลขบัตรประชาชน		จำนวนเงิน
	คนที่ 2	เลขบัตรประชาชน		จำนวนเงิน
	คนที่ 3	เลขบัตรประชาชน		จำนวนเงิน
12 ค่าเบี้ยประกันสุขภาพบิดาของผู้มีเงินได้				จำนวนเงิน
13 ค่าเบี้ยประกันสุขภาพของมารดาผู้มีเงินได้				จำนวนเงิน
14 ค่าเบี้ยประกันสุขภาพบิดาของคู่สมรส				จำนวนเงิน
15 ค่าเบี้ยประกันสุขภาพของมารดาคู่สมรส				จำนวนเงิน
<small>ข้อ 12, 13, 14, 15 สิทธิหักสำหรับผู้มีเงินได้ ได้จำนวนรวมไม่เกิน 15,000 บาท</small>				
16 เบี้ยประกันชีวิตที่จ่ายในปีภาษี				จำนวนเงิน
17 เบี้ยประกันชีวิตแบบบำนาญ				จำนวนเงิน
<small>ข้อ 16, 17 ไม่เกิน 100,000 บาท</small>				
18 เบี้ยประกันสุขภาพ (ไม่เกิน 25,000 บาท)				จำนวนเงิน
19 เงินสะสมกองทุนสำรองเลี้ยงชีพ (กองทุน กรุงเทพ มลเลอร์ พูล พันด์)				จำนวนเงิน
20 ค่าซื้อหน่วยลงทุนในกองทุนรวมเพื่อการออม (SSF)				จำนวนเงิน
21 ค่าซื้อหน่วยลงทุนในกองทุนรวมเพื่อการเลี้ยงชีพ (RMF)				จำนวนเงิน
22 ดอกเบี้ยเงินกู้ยืมเพื่อซื้อ เช่าซื้อ หรือสร้างอาคารอยู่อาศัย (ไม่เกิน 100,000 บาท)				จำนวนเงิน
23 เงินสมทบกองทุนประกันสังคมจากการประมวลผล (มหาวิทยาลัยจะคำนวณให้แต่ละเดือนตามประกาศ สปส.แต่ละปี)				จำนวนเงิน
24 เงินบริจาคสนับสนุนการศึกษา ปี 2565 ( 2 เท่าของเงินบริจาคแต่ไม่เกิน10% หลังหักค่าใช้จ่ายและค่าลดหย่อน)				จำนวนเงิน
25 เงินบริจาค ปี 2565				จำนวนเงิน



6. ในกรณีที่ท่านได้ทำการบันทึกไปแล้ว ท่านยังสามารถกลับมาแก้ไขข้อมูลได้จนกว่าจะปิดการเปิดรับการแจ้งการลดหย่อนภาษี โดยท่านกลับไปทีหน้าหลัก

7. และคลิกที่ปุ่มแก้ไขที่อยู่หน้าจอหลัก คลิกและทำการแก้ไขข้อมูลได้

